


Matriarchale stamboom: hoe maak je die?

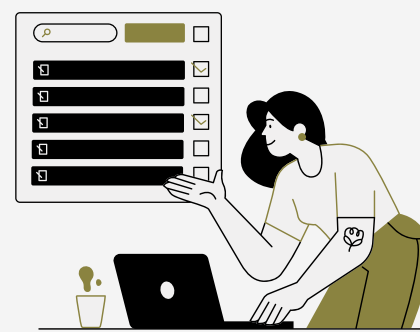


Matriarch.nl



START MET ORAL HISTORY

Vraag familieleden wat ze zich nog allemaal kunnen herinneren: namen, data en plaatsen.




MAAK EEN SJABLOON

Schrijf op wat je per vrouw wil vinden: geboorte- en sterfdata, plaatsen, partner, kinderen en bijzonderheden.




BEGIN MET ZOEKEN

Typ de naam van een voorouder in bij een online archief - noteer alles wat je vindt.



SLIM ZOEKEN

Door de bomen het bos zien, is niet makkelijk met zoveel data. Maar als je slim zoekt in Big Data, dan kom je waar je wil zijn!



VERFIJN ZOEKOPDRACHT

Als je zoekopdrachten verfijnt door te filteren, kun je nog handiger zoeken naar de juiste vrouw.




LANGZAAM GROEIT JE STAMBOOM

Als je eenmaal een vrouw te pakken hebt, kun je doorklikken en steeds meer info opbouwen.



WAAR KAN IK NOG MEER KIJKEN?

Er zijn heel veel online archieven en zelfs online begraafplaatsen! Of vraag gewoon advies aan ChatGPT!



BEL OF MAIL HET ARCHIEF

Wist je dat Nederland wel 400 archieven telt? En dat je daar zomaar langs mag gaan of om advies mag vragen?



ONTWERP EEN BOEKJE

Als je 6 vrouwen hebt gevonden, is dat al veel. Maak er een mooi documentje van, print het uit en schuif de pagina's in een showalbum.



MAAK EEN EXCURSIE

Zoek uit in welke kerk je voormoeder is getrouwd of gedoopt en bekijk andere monumenten uit haar tijd.